



TYP	PMS 115	PMS 130	PMS 150	PMS 170	PMS 190	PMS 210	
Gesamtlänge	1350	1500	1700	2000	2200	2400	mm
Räumbreite	1150	1300	1500	1700	1900	2100	mm
Scharhöhe	660	660	660	660	660	660	mm
Schürfleisten	Gummi		Stahl	Kombi	Polyurethan		
<b>Gesamtumklapbares Pflugschild</b>							
Gewicht	142	148	153	158	163	170	kg




TYP	PVS 115	PVS 130	PVS 150	PVS 170	PVS 190	PVS 210	
Gesamtlänge	1350	1500	1700	2000	2200	2400	mm
Räumbreite	1150	1300	1500	1700	1900	2100	mm
Scharhöhe in der Mitte	610	610	610	610	610	610	mm
Scharhöhe an den Seiten	760	760	760	760	760	760	mm
Schürfleisten	Gummi		Stahl	Kombi	Polyurethan		
<b>Federklappen / Schürfleisten</b>							
Gewicht	170	178	186	201	214	243	kg



TYP	PDS 22-3	PDS 24-3	PDS 26-3	PDS 28-4	PDS 29-4	PDS 32-4	
Gesamtlänge	2550	2780	3000	3200	3400	3700	mm
Räumbreite	2200	2400	2600	2800	2900	3200	mm
Anzahl Schürelemente	3	3	3	4	4	4	
Scharhöhe	800	800	1000	1000	1000	1000	mm
Schürfleisten	Gummi		Stahl	Kombi	Polyurethan		
<b>Segmentumklapbar mit Vulkollan- Schwinglenkern</b>							
Gewicht	430	495	835	880	900	1050	kg



TYP	PSS 20	PSS 23	PSS 26	PSS 29	PSS 32	PSS 42	
Gesamtlänge	2350	2700	3000	3400	3600	4860	mm
Räumbreite	2000	2300	2600	2900	3200	4200	mm
Scharhöhe	750	750	850	850	850	900	mm
Schürfleisten	Gummi		Stahl	Kombi	Polyurethan		
<b>Federklappen / Schürfleisten</b>							
Gewicht	510	580	685	720	820	1150	kg



Ihre Vertretung: